

Путеводитель по эндодонтической хирургии.

1. Эндодонтическая хирургия.

Чтобы понять что такое эндодонтическая хирургия, нужно немного узнать о нехирургическом эндодонтическом лечении или «корневом канале». Эндодонтическое лечение необходимо, когда внутренняя мягкая ткань зуба или пульпа воспаляется или инфицируется. Это может произойти в результате глубокого воспаления, повторных процедурах на зубе или в результате удара по зубу. Эндодонтическое лечение удаляет поврежденную пульпу. Затем зубные каналы чистят и пломбируют.

Однако, в некоторых случаях нехирургическое лечение не может спасти зуб. В таких случаях Ваш лечащий врач может рекомендовать хирургическое вмешательство.

2. Кто проводит эндодонтическую хирургию?

Все стоматологи обучаются эндодонтическому лечению в медицинских учебных заведениях. Однако из-за того, что эндодонтическая хирургия может быть сложнее хирургического лечения, многие дантисты отсылают пациентов к эндодантистам.

Эндодантисты – это стоматологи, имеющие два года дополнительной практики в проведении эндодонтического лечения. В дополнение к лечению обычных случаев, они являются экспертами в проведении лечения сложных случаев, включая хирургическое вмешательство. Они часто лечат такие сложные случаи, как зуб с необычным или сложным строением корня, или имеющие маленькие, узкие каналы.

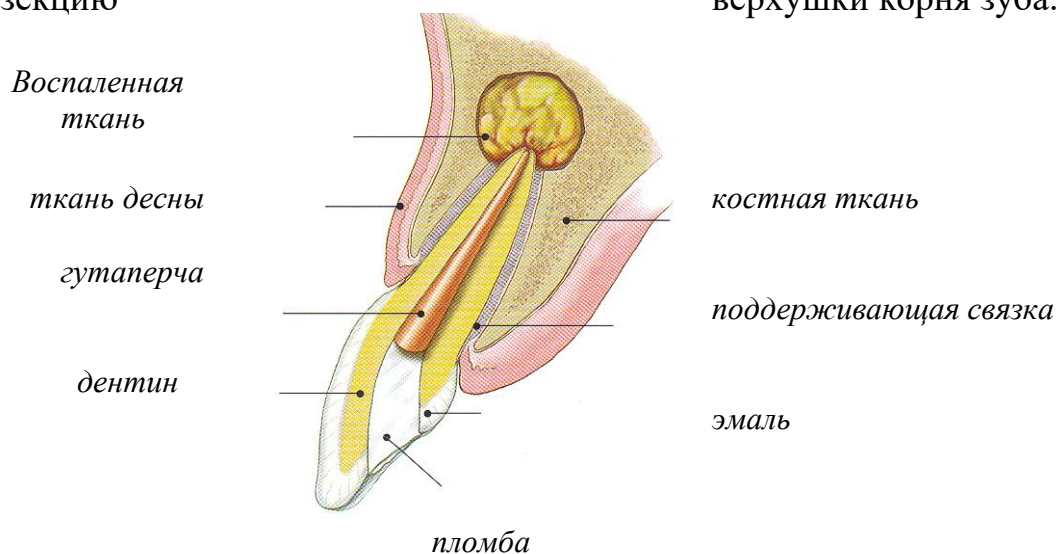
3. Для чего мне нужно эндодонтическое хирургическое вмешательство?

Хирургическое вмешательство может спасти зуб во многих случаях:

- Хирургическое вмешательство может быть использовано в диагностических целях. Если симптомы повторяются, а проблема не обнаруживается по результатам рентгеновского исследования, Ваш зуб может иметь маленькую трещину или канал, который не был обнаружен во время нехирургического лечения. В таком случае хирургическое вмешательство позволит Вашему эндодантисту обследовать корень зуба, найти причину заболевания и провести лечение.
- Иногда кальцевые отложения делают канал слишком узким для инструментов, используемых в нехирургическом лечении. В таком случае эндодантист проводит эндодонтическую хирургическую операцию, чтобы вычистить канал и запломбировать оставшуюся часть канала.

- Обычно зуб, подвергшийся эндодонтическому лечению, может служить до конца жизни и ему не потребуются дальнейшее лечение. Однако, в некоторых случаях зуб не может быть вылечен. Пациент может испытывать боль через месяцы или даже годы после лечения. Если это так, то хирургическое лечение может спасти Ваш зуб.
- Хирургическое лечение используется для лечения поврежденных корневых поверхностей и прилегающей костной ткани.

Существует много хирургических процедур, которые могут спасти зуб, но самая известная называется апикоэктомия или резекция верхушки корня зуба. Если воспаление костной области вокруг верхушки зуба не прекращается после лечения, Ваш эндодантист вынужден будет провести резекцию верхушки корня зуба.

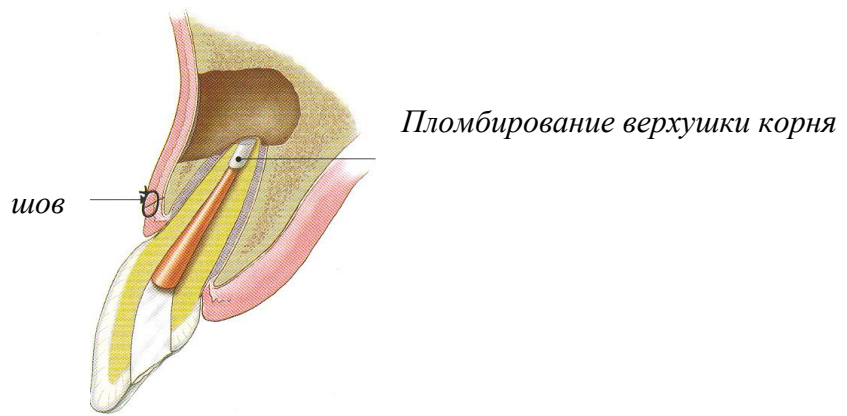


4. Что такое «Апикоэктомия»?

Во время этой процедуры эндодантист открывает ткань десны около зуба, чтобы обследовать прилегающую костную ткань и удалить воспаленную или инфицированную ткань. Самая верхушка корня тоже удаляется.

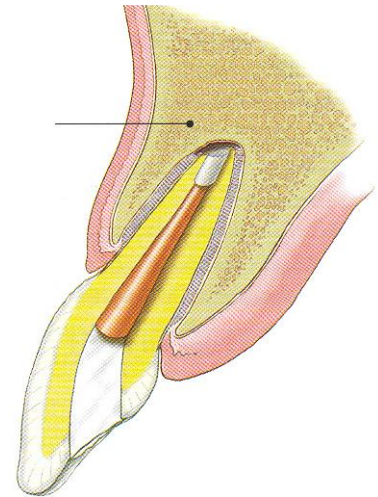


Небольшая пломба может быть помещена в конец корневого канала, а на десну накладываются несколько швов для лучшего заживления.



За несколько месяцев костная ткань вокруг кончика корня залечивается.

Вылеченная костная
ткань



4. Есть ли другие виды эндодонтической хирургии?

Другие типы эндодонтического лечения могут включать разделение зуба на половинки, лечение поврежденного корня или удаление одного или более корней. Ваш эндодонтист обсудит с Вами особенности хирургического вмешательства, необходимое Вашему зубу.

В очень сложных случаях может проводиться так называемое «умышленное пересаживание». Во время этой процедуры зуб удаляется, подвергается эндодонтическому лечению вне полости рта, а затем помещается на свое место.

Все эти процедуры помогают спасти Ваш зуб.

5. Будет ли процедура болезненной?

Местное обезболивание делает процедуру комфортной. Конечно, Вы можете испытывать небольшой дискомфорт или появиться опухоль, пока залечивается разрез. Это естественно для любой хирургической операции. Ваш эндодонтист порекомендует Вам приемлемые медикаменты для смягчения боли. Если болевые ощущения останутся после приема медикаментов, позвоните Вашему стоматологу.

6. Смогу ли я вести машину?

Как правило, сможете, но Вам необходимо посоветоваться с дантистом до операции, чтобы иметь возможность подготовить транспортиацию, если это будет необходимо.

7. Когда я вернусь к нормальной активности?

Большинство пациентов возвращаются к работе на следующий день. Ваш доктор обсудит этот вопрос с Вами.

8. Как я узнаю, что хирургическое вмешательство прошло успешно?

Ваш дантист или эндодонтист предлагает Вам хирургическое лечение, т.к. считает это лучшим выбором для вас. Конечно, при любой операции нет 100% гарантии. Ваш доктор обсудит с Вами шансы на успех и Вы сможете принять решение.

9. Каковы альтернативы эндодонтической хирургии?

Часто единственной альтернативой является удаление зуба. Удаленный зуб должен быть заменен имплантантом, мостом или съемной коронкой, чтобы восстановить жевательные функции и предохранить соседние зубы от расшатывания. Так как эти альтернативы предполагают процедуры на соседних здоровых зубах, эндодонтическая хирургия является обычно наиболее эффективным выбором поддержания стоматологического здоровья.

Не важно насколько эффективным может быть современное зубопротезирование – а оно очень эффективно – нет ничего лучше натуральных зубов. Вы уже сделали вклад в сохранение Ваших зубов. Платой за выбор эндодонтического лечения могут стать здоровые, функционирующие, натуральные зубы на всю оставшуюся жизнь.