


## Восстановление естественно красивой, уверенной улыбки.

### Замена одного зуба.



*Петр Селейкиев*


*50 лет:*

*“После того, как я потерял передний зуб, мне было неловко улыбаться или смеяться. Друг посоветовал мне поставить имплантат, потому что он выглядит, как натуральный зуб и является постоянным. Через два месяца у меня уже был зуб. Когда я говорю, что передний зуб у меня имплантирован, люди спрашивают: “Который?” Вот над чем стоит посмеяться.*

Имплантация – долговременное решение проблемы потери зубов. Зубной имплантат – это маленький титановый шуруп или цилиндр, который хирургическим путем помещается в нижнюю или верхнюю челюсть. Имплантат заменяет корень зуба, являясь якорем для нового зуба. Многие пациенты выбирают имплантацию, а не другие процедуры, т.к. это выглядит естественно и может служить постоянно.



### Замена нескольких зубов.



*Анна Колова,*

*41 год:*


*“ У меня зубные имплантаты уже более 10 лет. Мой доктор и я выбрали зубные имплантаты, потому что я хотела, чтобы мои новые зубы выглядели, как натуральные. Другие способы реставрации включают стачивание здоровых зубов, а это меня пугало. Не нужно бояться имплантации. Я посоветовала имплантацию многим из своих друзей”.*

Восстановление естественно-красивой, уверенной улыбки означает больше, чем просто восстановление зубов. Это означает восстановление качества жизни. С имплантатами жевание и речь улучшаются и восстанавливаются. Достигается естественный внешний вид зубов. Независимо от того, потеряли Вы один или несколько зубов, имплантаты позволяют Вам наслаждаться любимой едой и чувствовать себя уверенно в профессиональной и социальной жизни.

## Имплантаты, поддерживающие протезы.

*Герман Малкин  
70 лет:*

*“Я устал оттого, что протезы постоянно соскальзывают. Я чувствовал себя неловко при разговоре или во время еды. Адгезивами было неудобно пользоваться и они не всегда работали. Поэтому мой доктор посоветовал имплантацию. Процедура была несложной, и теперь мои протезы стоят на месте, независимо от того, где я нахожусь и что делаю.*



### Преимущества имплантации.

Имплантация – это самое совершенное лечение по замене зубов. В дополнение к тому, что имплантаты выглядят, как натуральные зубы, они позволяют:

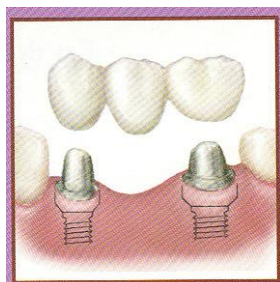
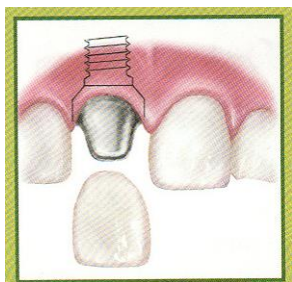
- Улучшить улыбку;
- Употреблять в пищу любимые продукты;
- Восстановить процесс жевания для улучшения пищеварения;
- Легче разговаривать;
- Восстановить структуру лица;
- Вести активный образ жизни.

### Постоянное решение проблем.

Зубные имплантаты предлагают решение для всех видов замены зубов.

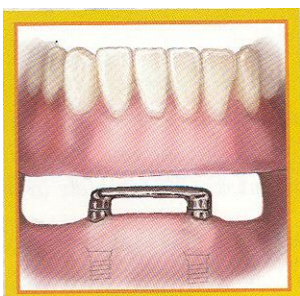
*а) Замена одного или нескольких зубов.*

Так как имплантаты заменяют зубы и служат якорем, новый зуб прикрепляется прямо на имплантат, что позволяет проводить реставрацию, не нанося вреда окружающим зубам.



*Маленькая металлическая опора присоединяется к имплантату и позволяет закрепить зуб при помощи цемента или шурупа.*

### б) Имплантаты, поддерживающие протезы.



Имплантаты, могут использоваться для того, чтобы поддерживать частичные или полные протезы.

Протезы могут поддерживаться скобой или патроном – съемным приспособлением, позволяющим их регулярно чистить.

### Традиционные методы лечения.

Традиционные коронки или мосты предполагают стачивание здоровых соседних зубов для поддержания реставрации.



Протезы с адгезивами не всегда удобны и могут соскользнуть во время еды или разговора. Вам придется исключить некоторые блюда из рациона. Кроме того, металлические скобы могут быть видны, что отражается на эстетике внешнего вида.

### Успехи лечения.

Последние достижения, во многом усовершенствовали процесс имплантации. Материал, из которого изготовлен имплантат способствует быстрому заживлению и сводит время лечения к 2-3 месяцам.

### Процесс лечения.

Ваш стоматолог проведет полное обследование, включая рентгенографию, чтобы определить, подходит ли Вам имплантация. Совместно Вы обсудите Ваше состояние и выберете подходящее лечение. В зависимости от необходимости лечение может подразделяться на 3 ступени:

1 ступень:

Хирург поместит имплантат в челюстную кость. Имплантат заменяет корень зуба и служит поддержкой.

2 ступенью

Будет снят слепок с Ваших зубов, по которому изготовят зубы для замены натуральных.

3 ступень:

Доктор поставит Вам искусственные зубы. В результате Вы получите зубы, имеющие вид настоящих. Жевательные и речевые функции восстановлены, в то время как костная структура сохранена.

Независимо от того, один или несколько зубов Вам имплантировано, уход за ними должен быть тщательным: чистка зубной щеткой, флоссинг, полоскание – обязательны. Рекомендуется так же регулярно посещать стоматолога.